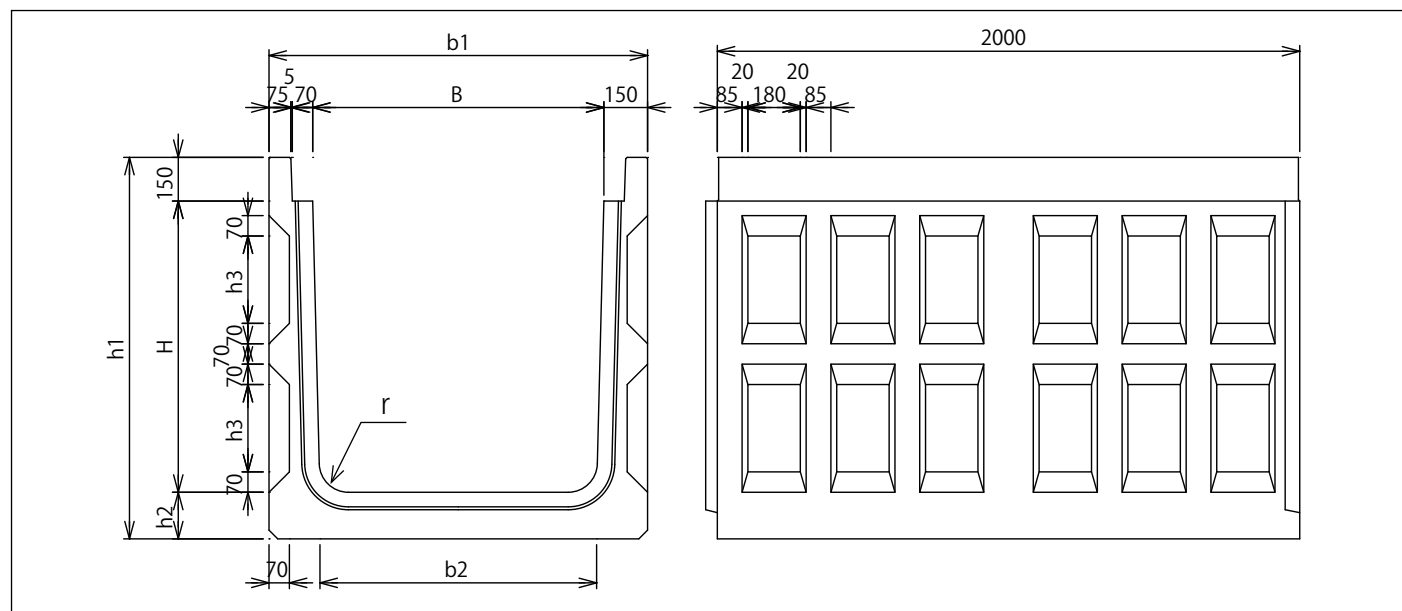


PSB-25A (600~800)

規格



呼び名	寸法 (mm)								参考重量 (kg)
	B	b1	b2	H	h1	h2	h3	r	
600×600	600	900	570	600	900	150	100	70	1524
600×700			565	700	1000		150		1626
600×800			560	800	1100		200		1758
600×900			555	900	1200	250	1893		
600×1000			550	1000	1310	160	300		2074
700×600	700	1000	670	600	900	150	100	70	1596
700×700			665	700	1000		150		1698
700×800			660	800	1100		200		1830
700×900			655	900	1200	250	1965		
700×1000			650	1000	1310	160	300		2150
800×600	800	1100	770	600	900	150	100	70	1668
800×700			765	700	1000		150		1770
800×800			760	800	1100		200		1902
800×900			755	900	1200	250	2037		
800×1000			750	1000	1310	160	300		2227
800×1100			745	1100	1410		350		2367
800×1200			740	1200	1510		400		2508
800×1500			725	1500	1830	180	550		150

※排水ドレン仕様も製造可能

擁壁

道路用製品

集水樹

一般製品

NECCO用製品

電気・照明設備製品

下水道製品

農業土木製品

新技術

PSB-25A (900~1200)

呼び名	寸法 (mm)								参考重量 (kg)
	B	b1	b2	H	h1	h2	h3	r	
900×600	900	1200	870	600	900	150	100	100	1740
900×700			865	700	1000		150		1842
900×800			860	800	1100		200		1974
900×900			855	900	1200		250		2109
900×1000			850	1000	1310	160	300		2304
900×1100			845	1100	1410		350		2443
900×1200			840	1200	1510		400		2585
900×1500			825	1500	1830	180	550		150
1000×600	1000	1300	970	600	900	150	100	100	1812
1000×700			965	700	1000		150		1914
1000×800			960	800	1100		200		2046
1000×900			955	900	1200		250		2181
1000×1000			950	1000	1310	160	300		2381
1000×1100			945	1100	1410		350		2520
1000×1200			940	1200	1510		400		2662
1000×1500			925	1500	1830	180	550		150
1100×600	1100	1400	1070	600	900	150	100	100	1884
1100×800			1060	800	1100		200		2118
1100×900			1055	900	1200		250		2253
1100×1000			1050	1000	1310	160	300		2458
1100×1100			1045	1100	1410		350		2597
1100×1200			1040	1200	1510		400		2739
1100×1500			1025	1500	1830		180		550
1200×600	1200	1500	1170	600	900	150	100	100	1956
1200×800			1160	800	1100		200		2190
1200×900			1155	900	1200		250		2325
1200×1000			1150	1000	1310	160	300		2534
1200×1100			1145	1100	1410		350		2674
1200×1200			1140	1200	1510		400		2815
1200×1500			1125	1500	1830		180		550

※排水ドレン仕様も製造可能

擁壁

道路用製品

集水柵

一般製品

NEXCO用製品

電気・照明設備製品

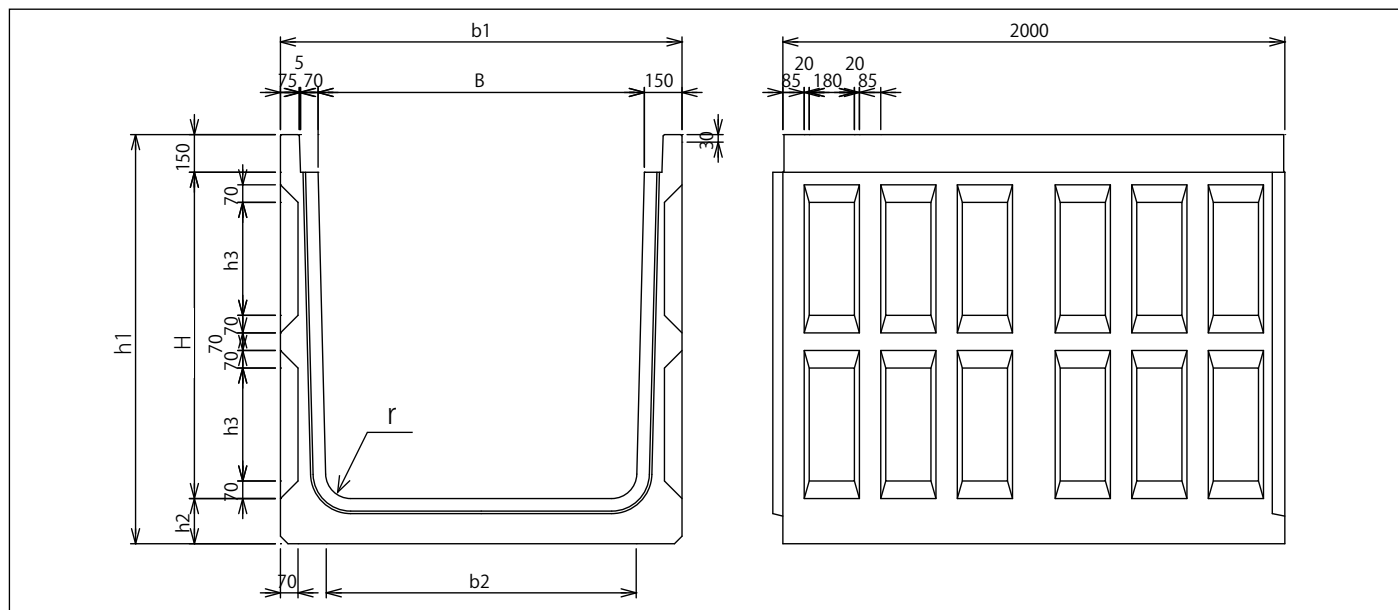
下水道製品

農業土木製品

新技術

PSB-25A (1300~2000)

規格



呼び名	寸法 (mm)								参考重量 (kg)
	B	b1	b2	H	h1	h2	h3	r	
1300×1000	1300	1600	1250	1000	1310	160	300	100	2611
1300×1100			1245	1100	1410		350		2751
1300×1500			1225	1500	1830	180	550	100	3416
1400×1000	1400	1700	1350	1000	1310	160	300	100	2688
1400×1100			1345	1100	1410		350		2827
1400×1500			1325	1500	1830	180	550	100	3502
1500×1100	1500	1800	1445	1100	1410	160	350	100	2904
1500×1500			1425	1500	1830	180	550	100	3588
1600×1500	1600	1900	1525	1500	1830	180	550	100	3674
1700×1500	1700	2000	1625	1500	1830	180	550	100	3761
1800×1500	1800	2100	1725	1500	1830	180	550	100	3847
1900×1500	1900	2200	1825	1500	1830	180	550	100	3934
2000×1500	2000	2300	1925	1500	1830	180	550	100	4020

※排水ドレン仕様も製造可能

擁壁

道路用製品

集水柵

一般製品

NECCO用製品

電気・照明設備製品

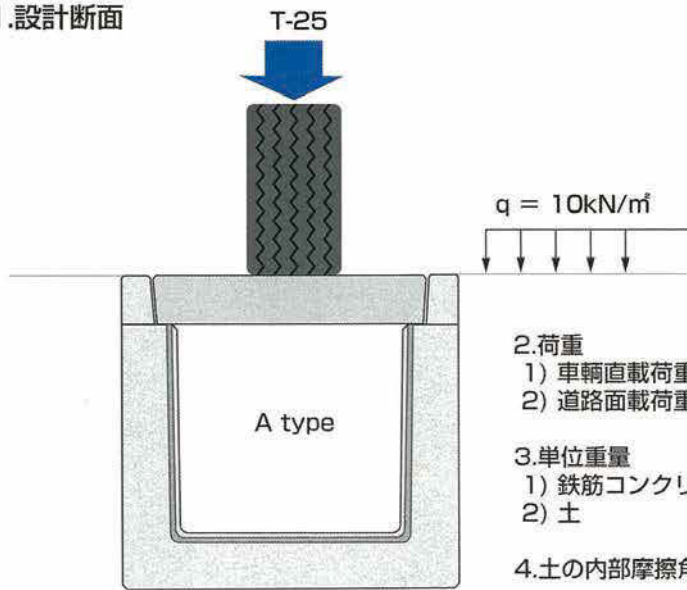
下水道製品

農業土木製品

新技術

■ 設計条件

1. 設計断面



2. 荷重

- 1) 車輦直載荷重
- 2) 道路面載荷重

T - 25
 $q = 10\text{kN/m}^2$

3. 単位重量

- 1) 鉄筋コンクリート
- 2) 土 砂

$\gamma_c = 24.5\text{kN/m}^3$
 $\gamma_s = 18\text{kN/m}^3$

4. 土の内部摩擦角

$\phi = 30^\circ$

5. 土圧係数

$KA = 0.333$

6. 許容応力度

- 1) コンクリートの設計基準強度 $\sigma_{ck} = 30\text{N/mm}^2$
- 2) 鉄筋の曲げ引張 (SD345) $\sigma_{ck} = 180\text{N/mm}^2$