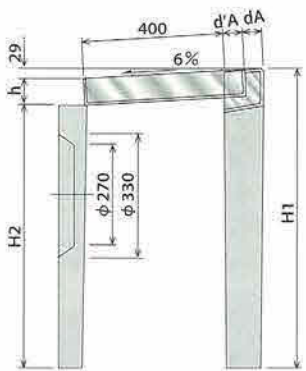
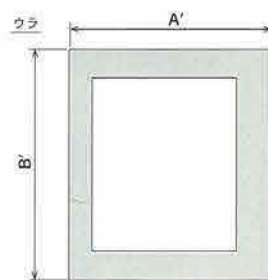
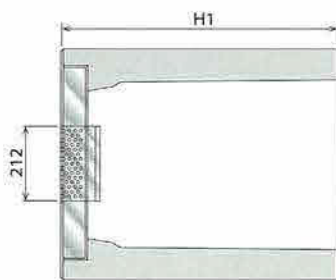
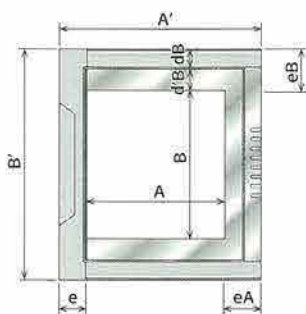


街渠柵

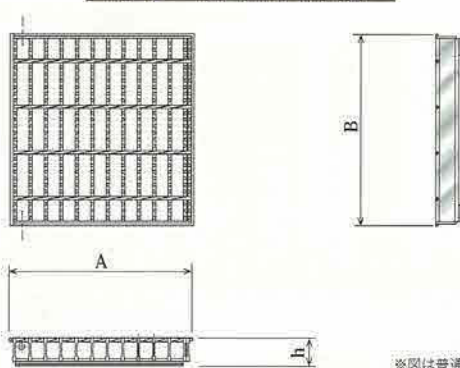
街渠側溝用の集水柵

特長

- ①街渠側溝に対応するプレキャスト柵
現場打ち街渠側溝やプレキャスト街渠側溝に対応可能な柵です。
- ②排水能力の向上
ドレグレ金具が標準で付いているので、水溜まりの水や排水性舗装からの水を効率よく排水できます。
- ③歩道側への排水が容易
歩道側の壁にはロックアウト（壁厚が薄い部分）が設けられており、排水管の設置が簡単にできます。



グレーチング詳細



※図は普通目110度開閉式です。

グレーチング

呼び名	寸法 (mm)													参考重量 kg	呼び名	種類	寸法 (mm)			参考重量 kg	
	A	A'	B	B'	H1	H2	dA	dB	d'A	d'B	e	eA	eB				h	A	B		h
400×400×600					599	499									215	400×400	普通目	438	500	64.5	18.4
400×400×700	400	570	402	620	699	599	39	55	52	54	73	90	109	71	253						
400×400×800					799	699									291						
400×500×600					599	489									233	400×500	普通目	437	600	74.5	23.4
400×500×700	400	570	502	720	699	589	39	55	52	54	74	90	109	81	275						
400×500×800					799	689									316						
400×600×600					599	479									250	400×600	普通目	440	700	84.5	30.6
400×600×700					699	579									296						
400×600×800					799	679									340						
400×600×1000					999	879									426						
	400	570	602	820			39	55	52	54	74	90	109	91							

※グレーチングの寸法・重量は110度開閉式の数値です。